

# 2012年3月期決算 2012年度経営計画説明会

2012年5月11日

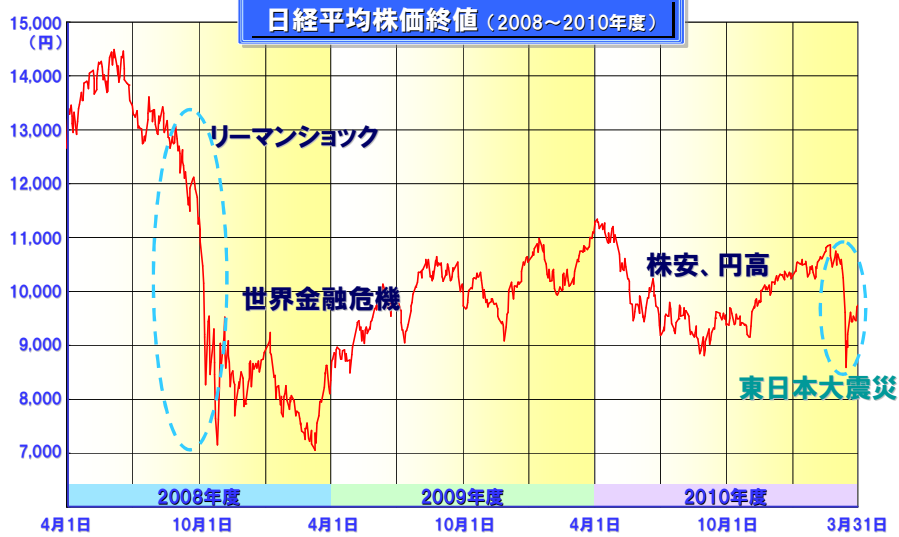
 **新日本空調株式会社**

1

- 
- I 2012年3月期 決算
    - (1)「新日空 中期経営計画」
    - (2) 2011年度事業総括
    - (3) 決算実績と過年度比較
  
  - II 2012年度 経営計画
    - (1) 当社を取り巻く環境認識
    - (2) 基本方針とキーワード
    - (3) 定量計画
    - (4) 配当方針

2

## 社会情勢振り返り



3

## I 「新日空 中期経営計画」2011年度総括 (1) 「新日空 中期経営計画」基本方針とキーワード

### 社会貢献と 企業価値の向上

顧客ニーズに応える全社一丸体制の推進

中核独自分野での事業推進力の向上と  
新成長分野への積極投資

経営資源の最適活用と  
コーポレートガバナンスの追求

4

I「新日空 中期経営計画」2011年度総括

(2) 決算実績前年度比較

主な決算指標(連結)

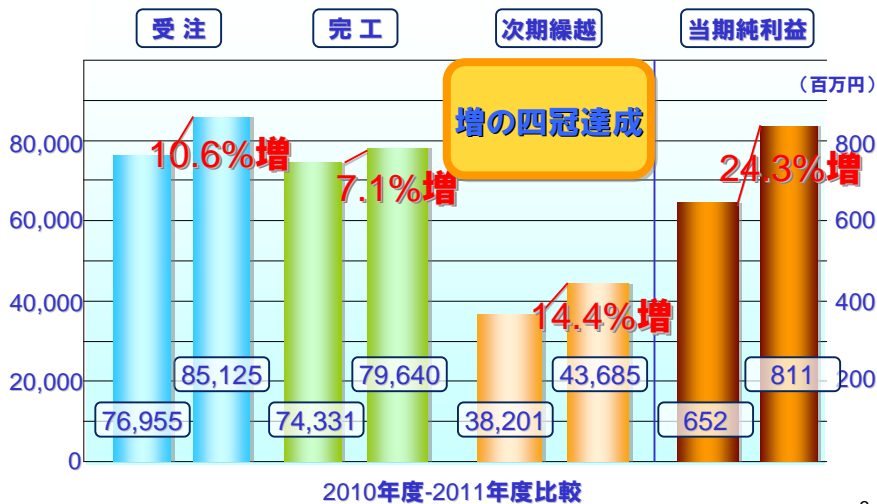
(百万円)

科目	2011年3月期	2012年3月期	(前年比)
受注高	76,955	85,125	(+10.6%)
完工工事高	74,331	79,640	(+7.1%)
完工総利益	7,052	7,406	(+5.0%)
(完工総利益率)	(9.5%)	(9.3%)	-
営業利益	753	1,915	(+154.3%)
経常利益	962	2,108	(+119.1%)
当期純利益	652	811	(+24.3%)
次期繰越工事高	38,201	43,685	(+14.4%)

I「新日空 中期経営計画」2011年度総括

(3) 受注・完工・次期繰越・当期純利益比較

受注・完工・次期繰越・当期純利益前年比較



I 「新日空 中期経営計画」2011年度総括  
(3) 2011年度事業総括



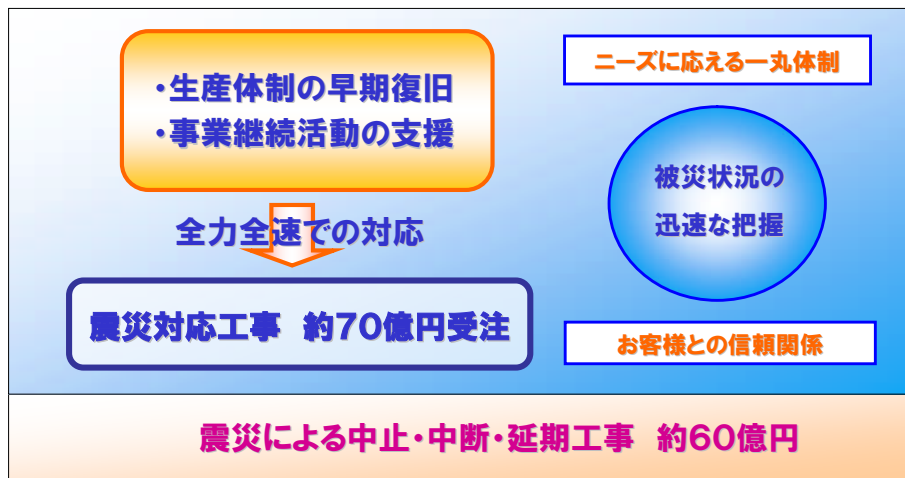
- Point 1 震災以降の事業対応
- Point 2 ワンストップソリューションと海外分野での事業深耕
- Point 3 「随処作主の一丸体制」による利益創出活動
- Point 4 「量入制出」活動と「質と量のバランス」による「増の四冠」達成

7

I 「新日空 中期経営計画」2011年度総括  
(3) 2011年度事業総括



Point 1 震災以降の事業対応

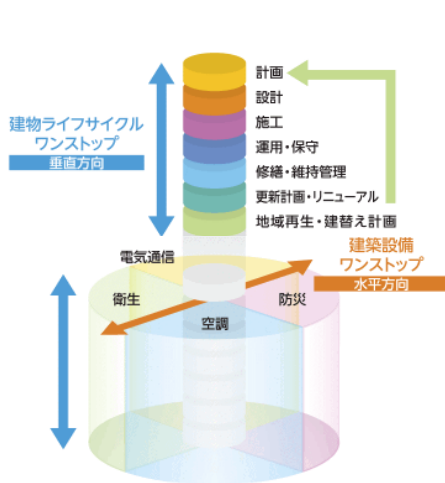


8

I 「新日空 中期経営計画」2011年度総括  
 (3) 2011年度事業総括



Point 2 ワンストップソリューションと海外分野での事業深耕



ワンストップソリューション  
活動成果

90億円の受注

スマートファシリティエンジニアリング  
活動成果

20億円の受注

ビジュアルソリューション事業の  
活動成果

13億円の受注

9

I 「新日空 中期経営計画」2011年度総括  
 (3) 2011年度事業総括



Point 2 ワンストップソリューションと海外分野での事業深耕

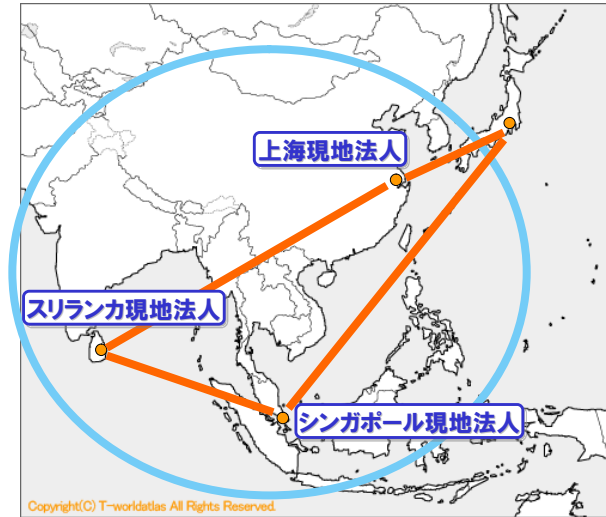


(百万円)		
シンガポール	2010年度	2011年度
受注		1,015
完工		842
営業利益		22
上海	2010年度	2011年度
受注	1,604	2,774
完工	1,367	2,125
営業利益	41	152
スリランカ	2010年度	2011年度
受注	54	515
完工	40	201
営業利益	△32	△59

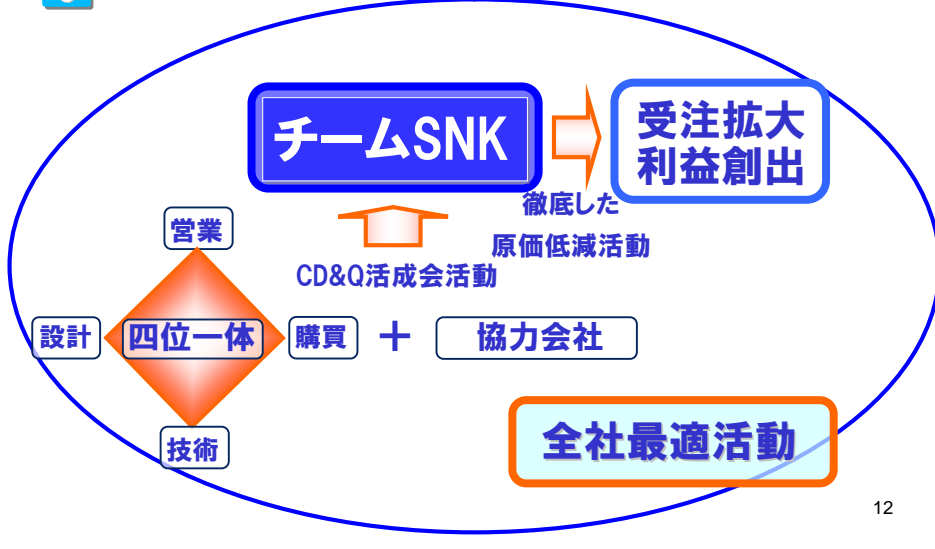
10



Point 2 ワンストップソリューションと海外分野での事業深耕



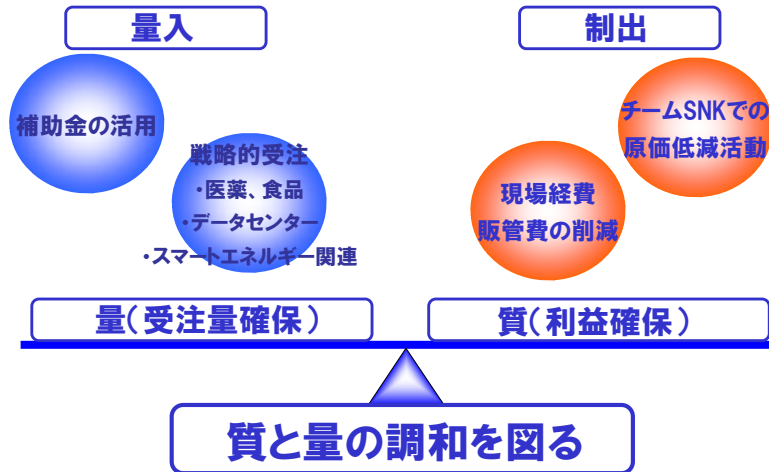
Point 3 「随処作主の一丸体制」による利益創出活動



I 「新日空 中期経営計画」2011年度総括  
 (3) 2011年度事業総括



Point 4 「量入制出」活動と「質と量のバランス」による  
 「増の四冠」達成



13

I 「新日空 中期経営計画」2011年度総括  
 (3) 2011年度事業総括



(百万円)

分野別受注実績		2010年度	2011年度	(前年比)
個別	国内一般	新築	23,645	25,155 (+6.4%)
		リニューアル	37,960	44,489 (+17.2%)
	原子力	10,186	8,346 (△18.1%)	
	海外	917	—	
連結子会社	新日空サービス	2,629	2,899 (10.2%)	
	海外法人	1,618	4,234 (+161.7%)	
連結受注高(合計)		76,955	85,125 (+10.6%)	

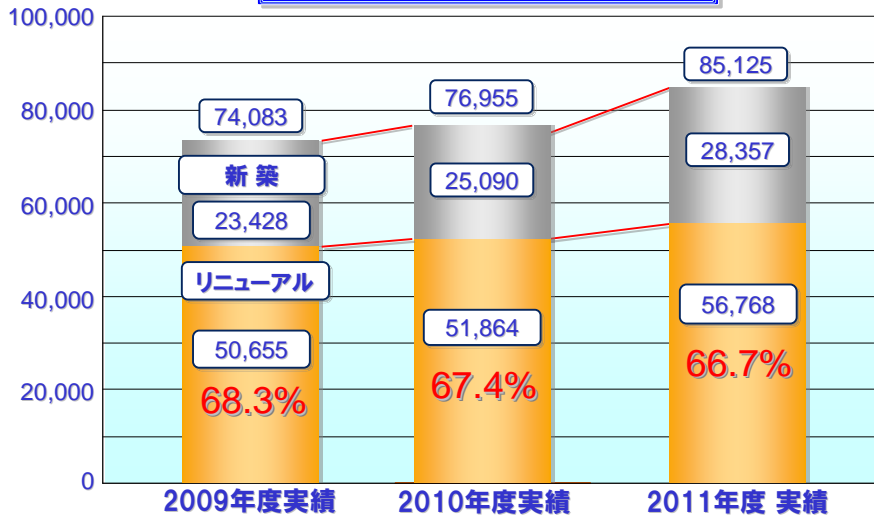
14

I「新日空 中期経営計画」2011年度総括  
 (3) 2011年度事業総括



分野別受注実績(新築・リニューアル)

(百万円)



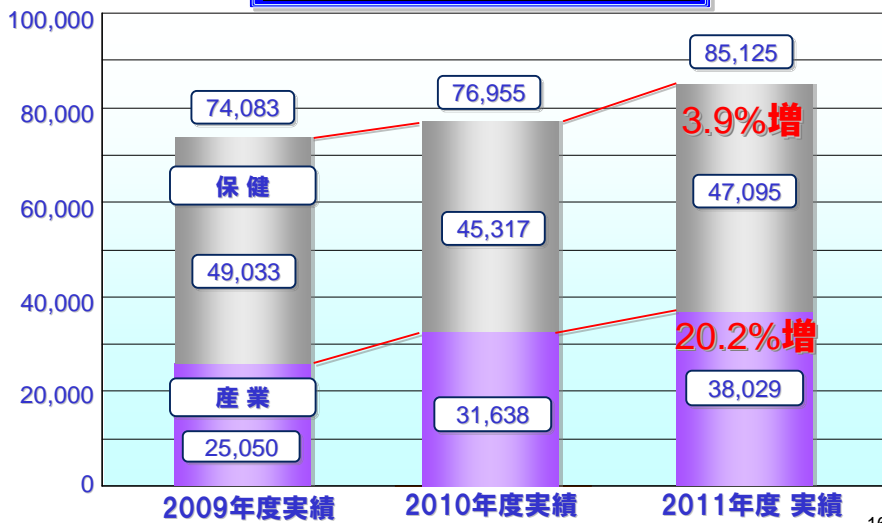
15

I「新日空 中期経営計画」2011年度総括  
 (3) 2011年度事業総括



分野別受注実績(保健・産業)

(百万円)



16



I「新日空 中期経営計画」2011年度総括  
(3) 2011年度事業総括



(百万円)

科目	2011年3月期	2012年3月期	(前年比)
完成工事高	74,331	79,640	(+7.1%)
完成工事総利益	7,052	7,406	
完成工事総利益率	9.5%	9.3%	
販売費及び一般管理費	6,298	5,490	
営業利益	753	1,915	(+154.3%)
営業外収益	345	286	
営業外費用	136	93	
経常利益	962	2,108	(+119.1%)
特別利益	204	60	
特別損失	83	202	
税金等調整前当期純利益	1,083	1,966	
法人税等	431	1,155	
当期純利益	652	811	(+24.3%)

I「新日空 中期経営計画」2011年度総括  
(3) 2011年度事業総括



(百万円)

資産の部	2011年 3月末	2012年 3月末	増減	負債・純資産の部	2011年 3月末	2012年 3月末	増減
現金預金	4,765	5,904	1,138	支払手形・工事未払金	26,260	29,741	3,480
受取手形・完工未収入金	37,966	38,671	704	短期借入金	6,700	1,160	△5,540
有価証券	1,002	-	△1,002	未成工事受入金	1,477	858	△619
未成工事支出金等	997	1,050	53	工事損失引当金	1,251	2,393	1,142
繰延税金資産	1,358	1,756	398	その他	2,307	3,834	1,526
その他	1,880	1,328	△551	流動負債計	37,997	37,988	△9
賞倒引当金	△198	△199	△0	長期借入金	825	465	△360
流動資産計	47,772	48,513	740	退職給付引当金	1,217	993	△224
建物・構築物等	2,734	2,523	△211	その他	147	95	△51
土地	625	613	△11	固定負債計	2,190	1,553	△636
無形固定資産	384	294	△89	負債合計	40,188	39,542	△645
投資有価証券	12,400	11,936	△463	株主資本	26,461	26,893	431
その他	4,653	3,262	△1,390	その他有価証券評価差額金	858	645	△212
賞倒引当金	△1,197	△216	981	為替換算調整勘定	△135	△153	△17
固定資産計	19,599	18,414	△1,184	純資産合計	27,184	27,385	201
資産合計	67,372	66,927	△444	負債・純資産合計	67,372	66,927	△444

I「新日空 中期経営計画」2011年度総括  
 (3) 2011年度事業総括



(百万円)

連結キャッシュ・フロー	2010年 3月期	2011年 3月期	2012年 3月期
営業活動によるC/F	△1,361	2,340	6,489
投資活動によるC/F	△438	△953	984
財務活動によるC/F	674	387	△6,316
現金・現金同等物 期末残高	2,851	4,576	5,714

19

I「新日空 中期経営計画」2011年度総括  
 (3) 2011年度事業総括



(百万円)

新日空 サービス(株)	2011年 3月期	2012年 3月期	前年比 (%)
受注高	5,532	5,555	0.4%
完工高	5,441	5,750	5.7%
営業利益	115	163	41.1%
経常利益	119	167	39.5%
当期利益	62	78	25.9%

上海 現地法人	2010年 12月期	2011年 12月期	前年比 (%)
受注高	1,604	2,774	72.9%
完工高	1,367	2,125	55.4%
営業利益	41	152	254.1%
経常利益	44	160	249.4%
当期利益	45	117	160.0%

スリランカ 現地法人	2010年 12月期	2011年 12月期	前年比 (%)
受注高	54	515	853.7%
完工高	40	201	402.5%
営業利益	△32	△59	-
経常利益	△34	△68	-
当期利益	△34	△68	-

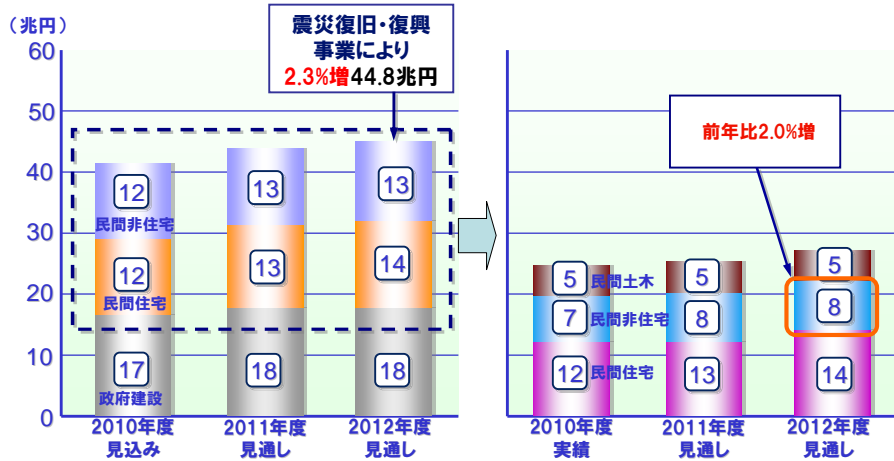
シンガポール 現地法人	2010年 12月期	2011年 12月期	前年比 (%)
受注高		1,015	
完工高		842	
営業利益		22	
経常利益		23	
当期利益		22	

20

II 2012年度経営計画  
 (1) 当社を取り巻く環境



建設投資(名目)の推移



出典：(財)建設経済研究所調査資料より 21

II 2012年度経営計画  
 (2) 経営方針とキーワード



## 2012年度経営計画

顧客ニーズに応える全社一丸体制の推進

中核独自分野での事業推進力の向上と  
 新成長分野への積極投資

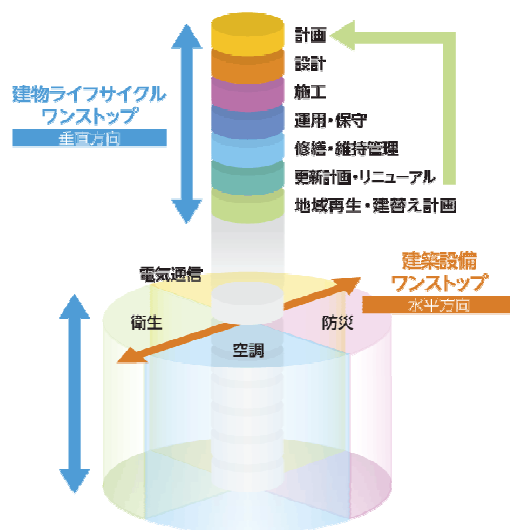
経営資源の最適活用と  
 コーポレートガバナンスの追求

22



顧客ニーズに応える全社一丸体制の推進

- ▶▶ ワンストップソリューション手法の全社的展開
- ▶▶ スマートファシリティエンジニアリングによる  
水平方向のワンストップソリューションの進化





**中核独自分野での事業推進力の向上と  
新成長分野への積極投資**

**① アジア拠点での事業深耕と事業遂行力の向上**

- ・本邦顧客の海外進出対応を中核
- ・優位性の高い省エネルギーに資する技術ノウハウの提供による展開
- ・海外対応力のある人材育成によるグローバル企業への事業対応力

25



**中核独自分野での事業推進力の向上と  
新成長分野への積極投資**

**② 原子力分野における事業推進**

- ・震災復旧対応や将来に向けた予防保全対策
- ・原子力空調システム全般のトータルエンジニアリング体制の強化

26



中核独自分野での事業推進力の向上と  
新成長分野への積極投資

③ ビジュアルソリューションの事業深耕

- ・産業分野から病院・福祉施設や一般空調環境での空気質の改善等への取り組み

27



中核独自分野での事業推進力の向上と  
新成長分野への積極投資

④ 技術の維持と高度化に向けた積極投資

- ・ZEB (※1) に向けたネットゼロ・エネルギーの要素技術に関する技術開発
- ・健康や快適性向上を実現する技術開発
- ・BIM (※2) への対応 → ワンストップソリューション
- ・熱源最適化システムの開発 → スマートエンジニアリング

(※1) ZEB (ネットゼロ・エネルギー・ビルディング)

(※2) BIM (ビルディング・インフォメーション・モデリング)

28



**経営資源の最適活用と  
 コーポレートガバナンスの追求**

**① 人材の育成と活用**

- ・人間力を持つ人(なくてはならない人)=専門性+人間性  
 Σ(なくてはならない人)=なくてはならない会社

**② コーポレートガバナンスの追求**

- ・CSR活動、積極的な広報IR活動による透明性の確保
- ・内部統制の継続運用、国際会計基準への対応

**③ 経営資源の最適活用**

- ・前線第一主義の推進
- ・ワンストップソリューション体制による事業領域拡大



(百万円)

分野別受注計画			2011年度 計画	2011年度 実績	2012年度 計画	2013年度 計画
個別	国内 一般	新 築	30,000	25,155	25,000	26,000
		リニューアル	41,000	44,489	46,000	47,000
	原子力		6,000	8,346	8,000	8,000
連結 子会社	新日空サービス		3,000	2,899	3,000	3,000
	海外現法		5,000	4,234	5,000	6,000
連結受注高(合計)			85,000	85,125	87,000	90,000

## Ⅱ 2012年度経営計画

### (3) 定量計画



(百万円)

分野別完工計画			2011年度 計画	2011年度 実績	2012年度 計画	2013年度 計画
個別	国内 一般	新築	24,000	20,255	24,000	26,000
		リニューアル	43,000	43,961	46,000	48,000
	原子力		7,000	9,687	8,000	8,000
連結 子会社	新日空サービス		3,000	2,886	3,000	3,000
	海外現法		3,000	2,851	4,000	5,000
連結完工高(合計)			80,000	79,640	85,000	90,000

31

## Ⅱ 2012年度経営計画

### (3) 定量計画



(百万円)

損益計画	2011年度 計画	2011年度 実績	2012年度 計画	2013年度 計画
連結完工高	80,000	79,640	85,000	90,000
連結完工総利益	8,100 10.1%	7,406 9.3%	8,200 9.7%	9,000 10.0%
販管固定費	6,500 8.1%	5,490 6.9%	5,900 6.9%	6,000 6.7%
営業利益	1,600 2.0%	1,915 2.4%	2,300 2.7%	3,000 3.3%
経常利益	1,600 2.0%	2,108 2.6%	2,300 2.7%	3,000 3.3%
当期純利益	700 0.9%	811 1.0%	1,100 1.3%	1,600 1.8%

32





**配当方針**

**安定的かつ継続的に成果の還元を  
行うことが経営の重要課題**

**年間15円を基本とし、  
業績、計画の達成度に応じ、  
成果を特別配当の形で還元**

33

本当に大事なもののほど、目には見えないのかもしれない。



空気・信頼そして未来、見えないものを大切にします。

 **新日本空調株式会社**

34